



NRL Rekenwijzer

2011

NRL REKENMEESTERS

GEEN WETEN ZONDER METEN

1. De professionele schadeberekening

Wanneer een personenschadeberekening laten maken?

In onderstaande situaties dient er naar het inzicht van NRL altijd een professionele schadeberekening gemaakt te worden:

1. bij letsel van een werknemer die tenminste drie jaar inkomensschade heeft of dit naar verwachting zal hebben;
2. bij letsel van een zelfstandig ondernemer, ongeacht duur en omvang van het letsel;
3. bij overlijden met verlies van levensonderhoud.

Wat zijn de minimumeisen waar een berekening van verlies van arbeidsvermogen aan moet voldoen?

1. De schadeberekening dient als componenten te bevatten:
 - a. inkomensschade ten tijde van de gebeurtenis (momentopname);
 - b. inkomensschade als gevolg van het tijdsverloop (vanaf gebeurtenis tot einde leven) (bijvoorbeeld: zie hoofdstuk 'NRL-wegwijzer WIA' en hoofdstuk 'NRL-wegwijzer pensioenschade');
 - c. schade als gevolg van het verschil in (hoogte en soort) inkomen zonder en met gebeurtenis (hoogte: bijvoorbeeld negatieve inkomsten eigen woning) (soort: inkomsten uit tegenwoordige arbeid, bijvoorbeeld: kinderopvangtoeslag, arbeidskorting, doorwerkbonus, inkomensafhankelijke combinatiekorting);
 - d. schade als gevolg van het verschil in verzamelinkomen (waarin begrepen belastbaar inkomen in box 3) na betaling schadevergoeding (bijvoorbeeld: belastingschade, huurtoeslag, kindgebonden budget, eigen bijdragen voor PGB en AWBZ).
2. Uit het rapport, de schadeberekening en de bewijsstukken moet op begrijpelijke, transparante en controleerbare wijze afgeleid kunnen worden hoe de ten behoeve van de berekening ingevoerde bedragen tot stand zijn gekomen.
3. Er dient gebruik te worden gemaakt van algemeen geaccepteerde rekensoftware die alle fiscale en overige wet- en regelgeving correct toepast.

Waarom een onafhankelijke rekenmeester?

In de 'Code van Tilburg' wordt zowel door verzekeraars als door belangenbehartigers het nut van het maken van een schadeberekening benadrukt.

Dat het maken van een schadeberekening in de Code van Tilburg ook wordt gestimuleerd, vindt zijn oorzaak in het feit dat zowel verzekeraars als belangenbehartigers zich realiseren dat een schadeberekening onmisbaar is niet alleen voor een juiste berekening van een personenschade, maar ook voor een correcte afwikkeling daarvan. NRL omarmt deze visie.

De belangenbehartiger en de WA-expert hebben op basis van de wet ten opzichte van hun opdrachtgever (benadeelde en verzekeraar) zowel de verplichting tot 'zorg van een goed opdrachtnemer' als de verplichting tot 'verantwoording' (vergelijk artikelen 401 en 403 boek 7 BW). Dit houdt onder meer in dat zij:

1. te allen tijde aan de opdrachtgever verantwoording af moeten kunnen leggen over hetgeen zij doen en gedaan hebben;
2. hun beslissing moeten kunnen motiveren waarom zij wel of niet een onafhankelijke deskundige hebben ingeschakeld om een professionele schadeberekening te maken;
3. moeten kunnen onderbouwen waarom wel of niet een schikkingsvoorstel is geaccepteerd.

De ultieme wijze om aan deze verplichtingen te voldoen wordt gerealiseerd door het inschakelen van een onafhankelijke deskundige, zoals NRL. NRL maakt een schadeberekening met uitgebreide toelichting waarbij de financiële situatie van de benadeelde in kaart wordt gebracht. Deze berekening is volledig transparant, controleerbaar en onderbouwd.

In de rechtspraak is herhaaldelijk bepaald dat:

- het opstellen van een schadeberekening een ingewikkelde materie is;
- een schadeberekening door een deskundige bijdraagt aan onderbouwing van de stellingen en versterking van de bewijspositie;
- de schadeberekeningen van onafhankelijke deskundigen hun nut hebben bewezen.

Een versterkend argument voor de benadeelde/belangenbehartiger is dat de kosten van een schadeberekening door een onafhankelijke deskundige op basis van de wet en rechtspraak in beginsel voor rekening van de aansprakelijke partij komen.

Voor verzekeraars is een extra argument, dat door het laten opstellen van een professionele berekening door een onafhankelijke deskundige de doelstelling van de Code van Tilburg zoveel mogelijk benaderd wordt.

Verzekeraars die hun wettelijke taak (vergoeding van de werkelijke schade) serieus nemen, beschikken immers over een zo zorgvuldig mogelijk opgemaakte schadeberekening.

Verzekeraars kunnen zich door middel van een dergelijke berekening ook verantwoorden tegenover eventuele herverzekeraars.

Daarnaast kan een onafhankelijke deskundige beide partijen inzicht geven in de rekenkundige consequenties van de gewenste uitgangspunten.

Twee weten meer dan één, terwijl de uitkomst van één plus één soms drie kan zijn (in overleg wordt de feitelijke informatie vanuit de rekenkundige invalshoek beoordeeld met vaak volstrekt nieuwe bevindingen en doorbraak van impasses tot gevolg).

Waarom NRL?

NRL vervaardigt een schadeberekening die in elk opzicht voldoet aan de eisen die aan een schadeberekening van een onafhankelijke deskundige kunnen worden gesteld.

NRL, de onmisbare schakel tot een rechtvaardige uitkomst!

2. Wat doet NRL bij een personenschadeberekening?

In het kader van een personenschadeberekening berekent NRL bij verlies van arbeidsvermogen/verlies van levensonderhoud:

Stappenplan	Letselschadeberekening	Overlijdensschadeberekening per gezinslid
Situatie zonder gebeurtenis (hypothetische situatie)	<ul style="list-style-type: none">- het netto-inkomen <i>elk</i> jaar (op basis van het bruto-inkomen)- arbeidsvermogen niet in geld (zelfwerkzaamheid, huishoudelijke hulp, opvang kinderen, e.d.)	<ul style="list-style-type: none">- het netto-inkomen <i>elk</i> jaar (op basis van het bruto-inkomen)- de behoefte <i>elk</i> jaar bestaande uit:<ul style="list-style-type: none">- aandeel in de vaste lasten- variabele lasten- levensonderhoud in natura (zelfwerkzaamheid, huishoudelijke hulp, opvang kinderen, e.d.)
Situatie met gebeurtenis (werkelijke/alternatieve en prognostische situatie)	<ul style="list-style-type: none">- het netto-inkomen <i>elk</i> jaar (op basis van het bruto-inkomen)	<ul style="list-style-type: none">- het toegerekende netto-inkomen <i>elk</i> jaar (op basis van het bruto-inkomen)
Schade per jaar (gedurende de gehele looptijd)	Het verschil tussen: <ul style="list-style-type: none">- enerzijds: het netto-inkomen in de situatie <i>zonder</i> gebeurtenis- anderzijds: het netto-inkomen in de situatie <i>met</i> gebeurtenis	Het verschil tussen: <ul style="list-style-type: none">- enerzijds: de behoefte in de situatie <i>zonder</i> gebeurtenis- anderzijds: het toegerekende netto-inkomen in de situatie <i>met</i> gebeurtenis
Schade som ineens (contante waarde d.m.v. kapitalisatie)	Het totaalbedrag: <ul style="list-style-type: none">- tot kapitalisatiedatum: optelsom van de jaarlijkse schadebedragen (verschenen schade)- vanaf kapitalisatiedatum: de contante waarde van de jaarlijkse schadebedragen (toekomstschade)- vanaf kapitalisatiedatum: fiscale component	

3. Welke informatie dient de opdrachtgever te verstrekken? (uitgangspunten)

1. Gebeurtenis	
- Datum	
- WAM-schade wel/niet	
- Aansprakelijkheid (percentage)	

2. Personen	Toelichting
- Slachtoffer (naam + geboortedatum)	NRL berekent op verzoek meerdere scenario's, waardoor inzicht verkregen wordt in de brandbreedte waarbinnen de schade zich afspeelt.
- Partner (naam + geboortedatum)	
- Kind (naam elk kind + geboortedatum)	

3. Omschrijving situaties (slachtoffer/gezinslid)	Toelichting
3.1. Situatie <i>voor</i> gebeurtenis - werkelijke situatie (geschiedschrijving)	<i>Werkelijke situatie</i> Hier gaat het om de geschiedschrijving tot heden, bij voorkeur gedocumenteerd.
3.2. Situatie <i>zonder</i> gebeurtenis - hypothetische situatie (uitgangspunten) a. vanaf gebeurtenis tot ingangsdatum pensioen b. vanaf ingangsdatum pensioen tot overlijden c. arbeidsvermogen niet in geld/levensonderhoud in natura d. vaste lasten (alleen bij overlijdensschade)	<i>Hypothetische situatie</i> Hier gaat het om de niet-bestaande situatie zonder gebeurtenis, namelijk de situatie waarin de gebeurtenis wordt weggedacht. Aangegeven dient te worden hoe de carrière zich ontwikkeld zou hebben indien zich geen gebeurtenis zou hebben voorgedaan. Als uitgangspunten kunnen worden genomen: <ul style="list-style-type: none">- de carrière wordt voortgezet op dezelfde wijze als die zich in de periode voor de gebeurtenis ontwikkeld heeft, met de daarbij behorende pensioenopbouw. In dat geval behoeven er geen verdere gegevens verstrekt te worden;- indien er sprake zou zijn geweest van demotie/promotie dan dient aangegeven te worden wanneer er demotie/promotie zou plaatsvinden met de financiële consequenties daarvan;- wijziging van het aantal te werken uren met opgave van data en wijzigingspercentage parttimefactor.
3.3. Situatie <i>met</i> gebeurtenis - werkelijke/alternatieve en prognostische situatie (uitgangspunten) a. vanaf gebeurtenis tot heden b. vanaf heden tot ingangsdatum pensioen c. vanaf ingangsdatum pensioen tot overlijden d. arbeidsvermogen niet in geld / levensonderhoud in natura e. vaste lasten (alleen bij overlijdensschade)	<i>Alternatieve situatie</i> In de situatie met gebeurtenis dient van een andere dan van de werkelijke situatie uitgegaan te worden. In dat geval dient te worden vermeld op welke punten er afwijkingen zijn. <i>Prognostische situatie</i> In de situatie met gebeurtenis dient het vermoedelijke, toekomstige verloop van het inkomen aangegeven te worden. <i>Vaste lasten</i> Hier gaat het om de wijze van vaststellen van vaste lasten, te weten: <ul style="list-style-type: none">- werkelijke kosten (zie NRL-checklist vaste lasten)- volgens NIBUD-referentiebudgetten of CBS- percentage van het netto-gezinsinkomen

4. Kapitalisatie (uitgangspunten)	Toelichting
- Datum waarop gekapitaliseerd moet worden	Aangegeven dient te worden per welke datum er gekapitaliseerd moet worden en welke percentages er voor het veronderstelde toekomstige rendement en de veronderstelde toekomstige inflatie moeten worden aangehouden. Het verschil tussen deze twee grootheden vormt de zogenaamde 'rekenrente'. Standaard wordt uitgegaan van een rekenrente van 3% (6% rendement en 3% inflatie).
- Percentage rendement	
- Percentage inflatie	
- Vrijstelling(en) box 3	

Op termijn wordt op de website van NRL (ww.nrl.nl) op de pagina 'voorlichting' onder de button 'schadeberekeningen' een verdergaande uitleg gepubliceerd. Met behulp van een

sjabloon kan een onderbouwde en gedocumenteerde letsel- of overlijdensschade-berekening aangevraagd worden. Iedereen die een NRL-Rekenwijzer heeft ontvangen, krijgt automatisch bericht zodra deze webpagina geactiveerd is.

4. Kerncijfers personenschade 2011

Minimum (jeugd)loon

Leeftijd	Per maand	Per jaar incl. vt
23 e.v.	€ 1.424,40	€ 18.460,22
22	€ 1.210,75	€ 15.691,32
21	€ 1.032,70	€ 13.383,79
20	€ 876,00	€ 11.352,96
19	€ 747,80	€ 9.691,49
18	€ 648,10	€ 8.399,38
17	€ 562,65	€ 7.291,94
16	€ 491,40	€ 6.368,54
15	€ 427,30	€ 5.537,81

De netto-bedragen zijn niet wettelijk vastgesteld en kunnen per bedrijfstak uiteenlopen door verschillen in de inhoudingen (en door de heffingskortingen).

IOAW en IOAZ

Beide wetten vullen het totale inkomen van de rechthebbende en zijn partner aan tot bijstandsniveau. Op de hierna volgende bedragen worden dus de bruto-inkomsten van de rechthebbende en zijn partner in mindering gebracht.

	Per maand	Per jaar incl. vt
(Echt)paar vanaf 21 jaar	€ 1.408,88	€ 18.258,96
Alleenstaande vanaf 21 jaar met kinderen	€ 1.363,59	€ 17.672,16
Alleenstaande vanaf 23 jaar*	€ 1.082,87	€ 14.034,00

* Voor alleenstaanden onder de 23 jaar gelden lagere bedragen.

Bij IOAW wordt geen rekening gehouden met vermogen. Bij IOAZ wordt wel rekening gehouden met vermogen. Bij IOAZ blijft vermogen tot € 122.094 buiten beschouwing. In geval van IOAZ:

- als inkomen wordt gezien: 4% van het vermogen > € 122.094. Deze inkomsten komen in mindering op de uitkering;
- bij een pensioentekort: een bedrag tot maximaal € 115.200 t.b.v. aanvullende pensioenvoorzieningen wordt buiten beschouwing gelaten.

Bij gedeeltelijke arbeidsongeschiktheid is er geen leeftijdseis. De IOAW voor gedeeltelijk arbeidsongeschikten is vervallen door overgang van de WAO naar de WIA.

WAZ/Wajong-uitkering

De WAZ is per 01-08-2004 vervallen. Zelfstandigen die vóór 01-08-2004 arbeidsongeschikt werden hebben recht op WAZ-uitkering.

Leeftijd	Grondslag per werkdag	Per jaar incl. vt*	Extra toeslag p.mnd
23 e.v.	€ 65,49	€ 18.460,32	
22	€ 55,67	€ 15.692,26	€ 1,76
21	€ 47,48	€ 13.383,66	€ 4,28
20	€ 40,28	€ 11.354,13	€ 8,67
19	€ 34,38	€ 9.691,03	€ 14,47
18	€ 29,80	€ 8.400,02	€ 15,10

* te vermenigvuldigen met uitkeringspercentage

Daglonen ZW, WAO/WIA en WW

Het maximumdagloon voor de berekening van de ZW, WAO/WIA-en WW-uitkering is vastgesteld op: € 188,88.

Uitkeringspercentage WAO/Wajong/WAZ/IVA/WGA

% arbeidsongeschiktheid	Uitkeringspercentage			
	WAO/Wajong	WAZ	IVA	WGA
0 – 15	0	0	0	0
15 – 25	14	0	0	0
25 – 35	21	21	0	0
35 – 45	28	28	28	28
45 – 55	35	35	35	35
55 – 65	42	42	42	42
65 – 80	50,75	50,75	50,75	50,75
80 – 100	75	75	75	70*

* Overeenkomstig de WW is het uitkeringspercentage WGA gedurende de eerste twee maanden 75%

Invoeringswet stelselherziening sociale zekerheid alleenstaanden (IWS): voor ZW/WW/WAO/WAZ/Wajong

Per 01-01-2008 is de Invoeringswet vervallen. Deze wet beoogde de uitkeringen d.m.v. kopjesbedragen te verhogen tot het minimum-niveau. De toeslagenwet is hierop veranderd, zodat het sociaal minimum voor uitkeringspercentages is gewaarborgd.

WWB (bijstand)

De bijstandsuitkering wordt veelal niet in een personenschade-berekening verdisconteerd i.v.m. de vermogens- en inkomstenstoets ('relevant minimum' is de algemene bijstandsnorm).

Relevant minimum (Toeslagenwet)

Gehuwd/samenwonend	100% van het netto minimumloon
Alleenstaande ouders	90% van het netto minimumloon
Alleenstaanden vanaf 23 jaar	70% van het netto minimumloon
Alleenstaanden 18 t/m 22 jaar	75% van het netto minimumloon

Premieheffingen: percentages

	Werkgever	Werknemer	Totaal
AOW		17,90%	17,90%
ANW		1,10%	1,10%
AWBZ		12,15%	12,15%
WAO/WIA-basis	5,10%		5,10%
WAO-rekenpremie	0,00%		0,00%
WGA-rekenpremie	0,62%		0,62%
AWf (WW)	4,20%		4,20%
ZVW-inkomensafh.	7,75%		7,75%
ZVW-ink-afh. ex wg.		5,65%	5,65%

Dit zijn landelijke gemiddelden. Deze kunnen per bedrijfstak verschillen en van substantiële invloed zijn op personenschadeberekeningen met een lange looptijd.

4. Kerncijfers personenschade 2011

Premieheffing: nominaal zvw

De nominale premie Zorgverzekeringswet verschilt per ziektekostenverzekeraar en is afhankelijk van het pakket. Gemiddeld per volwassene: € 101,00 per maand (kinderen tot 18 jaar zijn gratis meeverzekerd).

Premieheffing: maxima/vrijstellingen

Voor wia of awf maximaal	€ 49.297
Voor zvw maximaal	€ 33.427
awf-franchise wn	€ 16.965

Autovergoeding

Belastingvrij voor zakelijke ritten per kilometer: € 0,19

Kerncijfers vanaf 2000

Zie www.nrl.nl onder 'Rekencijfers'

Heffingskortingen IB

	< 65 jaar	≥ 65 jaar
Algemene heffingskorting (voor iedereen)	€ 1.987	€ 910
Arbeidskorting lagere inkomens (maximaal)		
tot 57 jaar	€ 1.574	
57 t/m 59 jaar (vanaf 01-04-2002)	€ 1.838	
60 of 61 jaar (vanaf 01-04-2002)	€ 2.100	
62 jaar of ouder (vanaf 01-04-2002)	€ 2.362	€ 1.081
- winst uit onderneming		
- loon uit tegenwoordige arbeid		
Kinderkorting (afgeschaft per 01-01-2008)		
Doorwerkbonus (vanaf 01-01-2009)		
62 jaar (5%)	€ 2.354	
63 jaar (7%)	€ 3.295	
64 jaar (10%)	€ 4.708	
65 of 66 jaar (2%)		€ 942
67 jaar of ouder (1%)		€ 471
- inkomen tegenwoordige arbeid > € 9.209		
Inkomensafhankelijke combinatiekorting (maximaal)	€ 1.871	€ 857
- inkomen tegenwoordige arbeid > € 4.734		
- kind < 12 jaar per 01-01-2011		
Alleenstaande-ouderkorting	€ 931	€ 427
- alleenstaande ouder		
Aanvullende alleenstaande-ouderkorting	€ 1.523	€ 697
- recht op alleenstaande-ouderkorting		
- verdient buitenshuis		
- kind onder 16 jaar per 01-01-2011		
Jonggehandicaptenkorting	€ 696	
- Wajong-uitkering		
Ouderenkorting		€ 739
- inkomen < € 34.857		
Alleenstaande-ouderenkorting		€ 421
- aow-ongehuwdenpensioen		
Levensloopverlofkorting (per opgebouwd jaar)	€ 201	
Ouderschapsverlofkorting (per verlofsuur)	€ 4,11	

Schijventarief box 1 IB

33,00%* (1e schijf)	tot € 18.628
41,95%* (2e schijf)	€ 18.628 tot € 33.436
42% (3e schijf)	€ 33.436 tot € 55.694
52% (4e schijf)	€ 55.694 en daarboven

* Voor 65-plussers is de 1e schijf 15,1% en de 2e schijf 24,05%

Belastingtarieven box 2 IB

Belastbaar inkomen uit aanmerkelijk belang wordt belast met tarief van 25%.

Belastingtarieven box 3 IB

Vrij van heffing op het belastbaar inkomen uit sparen en beleggen (30% van fictief rendement ad 4%)

Heffingvrij vermogen per persoon	€ 20.785
Heffingvrij vermogen samenwonenden	€ 41.570
- bij overdracht aan partner	
Heffingvrij vermogen per minderjarig kind	€ 2.779
- aftrek bij één ouder	

Spaarregelingen

De werknemer kan slechts aan één spaarregeling deelnemen.

Spaarloonregeling maximaal	€ 613
Premiespaarregeling	vervallen
Levensloopregeling maximaal	12% brutoloon

Lijfrente-aftrek

Jaarruimte	maximaal € 27.156
Inhaalruimte	17% van premiegrondslag
Jonger dan 55 jaar	maximaal € 6.872
Ouder dan 55 jaar	maximaal € 13.571

Kinderopvangtoeslag (vanaf 2005)

De hoogte is afhankelijk van het (verzamel)inkomen* en verschilt voor het eerste, tweede en volgende kind.

Zorgtoeslag (vanaf 2006)

De hoogte is afhankelijk van het (verzamel)inkomen*. Maximaal € 828 voor een alleenstaande en € 1.752 voor samenwonenden/gehuwden tezamen.

Huurtoeslag (vanaf 2006)

Vervangt de huursubsidie. De hoogte is afhankelijk van de huur en het (verzamel)inkomen*.

4. Kerncijfers personenschade 2011

Kindgebonden budget (vanaf 2009)

Deze regeling vervangt de kindertoeslag die in 2008 werd ingevoerd. Gezinnen met kinderen jonger dan 18 jaar komen in aanmerking voor het kindgebonden budget. De hoogte is afhankelijk van het (verzamel)inkomen*.

Aantal kinderen	Inkomen tot € 28.897	Geen recht meer vanaf inkomen
1 kind	€ 1.011	€ 42.200
2 kinderen	€ 1.466	€ 48.186
3 kinderen	€ 1.826	€ 52.923
4 kinderen	€ 2.110	€ 56.660
5 kinderen**	€ 2.299	€ 59.147
Verhoging budget voor 12-15 jarigen		€ 231
Verhoging budget voor 16-17 jarigen		€ 296

** Voor 6^e en volgende kinderen € 189 extra per kind

De drie toeslagen en het kindgebonden budget dienen bij de Belastingdienst te worden aangevraagd.

* Het 'verzamelinkomen' is de optelsom van het belastbaar inkomen in box 1, 2 en 3 van zowel de benadeelde als zijn toeslagpartner.

Werkdagen

In 2011 zijn er 260 werkdagen.

ANW-pensioen

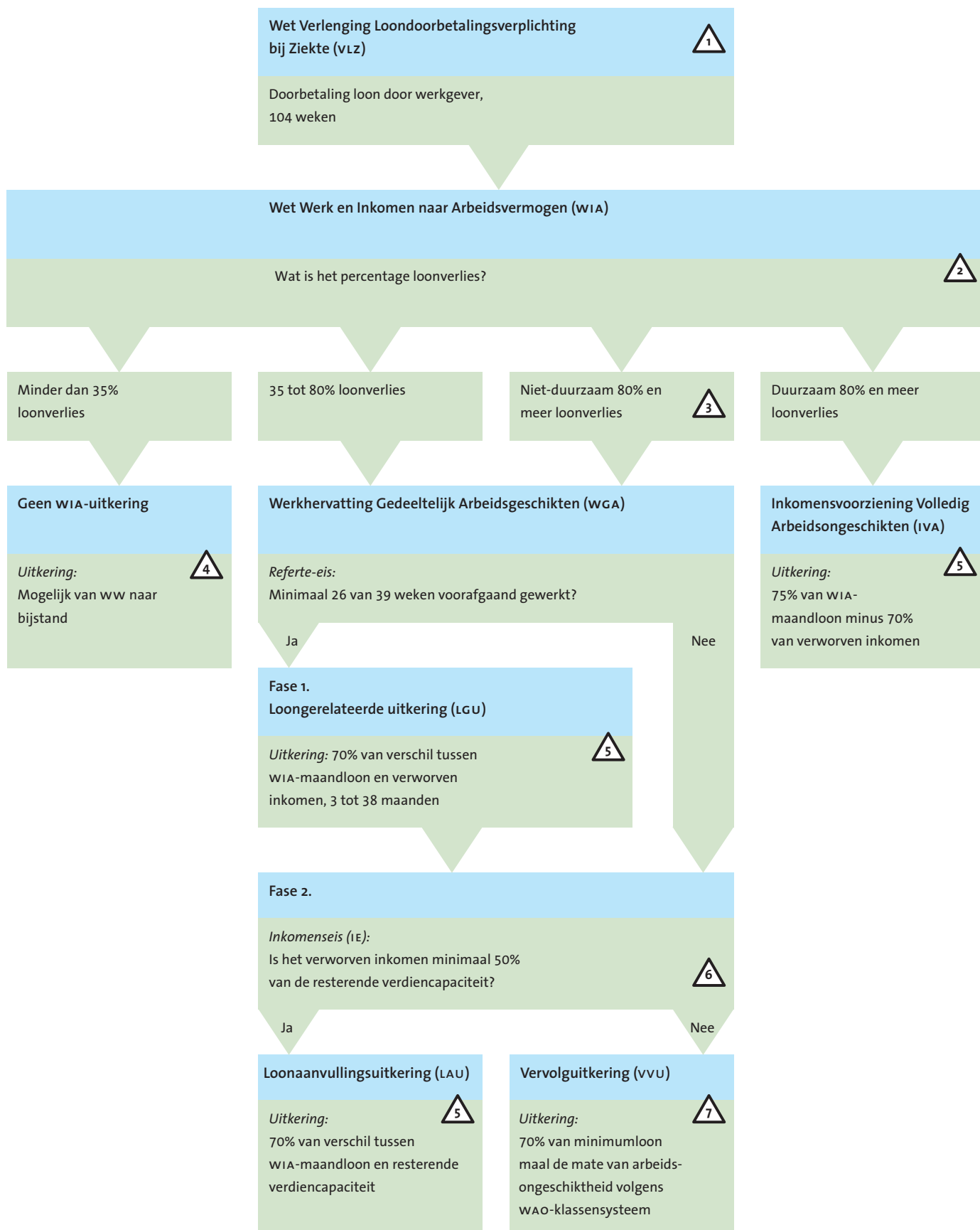
	Per maand	Tegemoetkoming i.v.m. zvw p.mnd	Per jaar incl. vt
Nabestaandenuitkering	€ 1.113,49	€ 86,29	€ 15.239,40
Halfwezenuitkering	€ 265,46	€ 20,57	€ 3.672,84
Nabestaandenuitkering voor nabestaanden met kind < 18 jaar	€ 1.363,34	€ 105,65	€ 18.710,40
Nabestaandenuitkering bij verzorgingsrelaties	€ 725,56	€ 56,23	€ 9.983,04
Wezenuitkering tot 10 jaar	€ 366,93	€ 28,43	€ 5.013,72
Wezenuitkering 10 tot 16 jaar	€ 542,59	€ 42,05	€ 7.419,84
Wezenuitkering 16 t/m 20 jaar	€ 718,25	€ 55,66	€ 9.825,84

De ANW kent een inkomenstoets. Van inkomen uit arbeid blijft een deel buiten beschouwing. Uitkeringen uit vroegere arbeid komen volledig in mindering op de ANW-uitkering. Eigen pensioen heeft geen invloed.

AOW-pensioen

	Per maand excl. tegemoetkoming i.v.m. zvw	Tegemoetkoming AOW i.v.m. zvw	Per jaar incl. vt
Gehuwd	€ 710,51	€ 33,09	€ 9.425,64
Gehuwd met max. toeslag	€ 1.421,02	€ 33,09	€ 18.454,20
Gehuwd zonder toeslag (partner jonger dan 65 jaar)	€ 710,51	€ 33,09	€ 9.425,64
Ongehuwd	€ 1.034,38	€ 33,09	€ 13.513,08
Ongehuwd met kind tot 18 jaar	€ 1.312,27	€ 33,09	€ 17.048,52
Max. toeslag	€ 677,42	€ 33,09	€ 9.028,56

5. NRL-wegwijzer WIA



1 Wet Verlenging Loondoorbetalingsverplichting bij Ziekte (VLZ)

Vaak begint de schade voor de werknemer al in het eerste jaar ziekte door onder meer het missen van overwerk, toeslagen en vergoedingen. In het tweede jaar neemt de schade toe, omdat ook de loonbetaling zelf dan veelal minder dan 100% is. Daarna gaat de zieke werknemer over naar de WIA, wat bijna altijd gepaard gaat met nog verdere teruggang van inkomsten.

2 Loonverlies


Meestal zal het 'verlies aan arbeidsvermogen' groter zijn dan het percentage aan 'loonverlies' veronderstelt.

3 Niet duurzaam 80% en meer loonverlies


De arbeidsongeschikte ontvangt, ondanks het feit dat hij voor 80% en meer arbeidsongeschikt is, een WIA-uitkering op basis van 70% indien de arbeidsongeschiktheid 'niet duurzaam' wordt geacht.

N.B. De eerst verkregen uitkering in verband met de WGA (LGU, LAU, VVU) bedraagt de eerste twee maanden 75% en valt daarna terug naar 70%. De IVA-uitkering is blijvend 75%.

Minder dan 35% loonverlies


 De arbeidsongeschikte heeft geen recht op een WIA-uitkering (dus mogelijk w.w., bijstand of niets!).

WIA-maandloon


 Meestal zal het bepaalde 'WIA-maandloon' lager zijn dan het arbeidsinkomen in de situatie zonder arbeidsongeschiktheid. Immers:

- gemiddeld maandloon in referentiejaar is lager dan het loon op de eerste arbeidsongeschiktheidsdag;
- geen CAO-verhogingen gedurende eerste twee jaar, maar indexeringen volgens de minimumloonstijgingen;
- periodieken worden niet tot het inkomen gerekend indien verkregen gedurende 2 jaren voor de ingangsdatum van de WIA-uitkering;
- het spaarloon wordt niet tot het inkomen gerekend;
- het inkomen is lager indien in het referentiejaar minder dan gebruikelijk werd gewerkt;
- het WIA-maandloon is gemaximeerd.

Resterende verdiencapaciteit

 Indien de arbeidsongeschikte feitelijk minder verdient dan de 'resterende verdiencapaciteit' veronderstelt, leidt dit tot een hoger feitelijk loonverlies.

Minimumloon

 De vervolguitkering (VVU) wordt gebaseerd op het minimumloon, zodat de relatie met het WIA-maandloon vervalt. Daardoor neemt het werkelijke loonverlies toe.

6. NRL-wegwijzer pensioenschade

Pensioenschade (omvang)

Het gekapitaliseerde verschil tussen de te verwachten netto-pensioen-inkomsten in enerzijds de situatie zonder gebeurtenis en anderzijds de situatie met gebeurtenis.

Premievrijstelling en premievrije opbouw zeggen niet dat er geen pensioenschade is.

Premievrijstelling:

- zegt dat er geen premie betaald hoeft te worden
- zegt niets over de opbouw
- zegt niets over de omvang van de opbouw

Premievrije opbouw:

- zegt dat er geen premie betaald hoeft te worden
- zegt dat er wel opbouw is
- zegt niets over de omvang van de opbouw

1. Stopt de pensioenopbouw?		<input type="checkbox"/> Ja	<input type="checkbox"/> Nee
<i>Met gebeurtenis</i>	In de regel zal er voortzetting van de pensioenopbouw plaatsvinden. Uitzondering: indien de deelnemer niet meer verzekerd is. Bijvoorbeeld omdat de pensioenopbouw niet wordt voortgezet indien een tijdelijk arbeidscontract eindigt voorafgaande aan de eerste WIA-dag.		
<i>Zonder gebeurtenis</i>	Voortzetting van de pensioenopbouw.		
2. Wordt het pensioengevend salaris lager?		<input type="checkbox"/> Ja	<input type="checkbox"/> Nee
<i>Met gebeurtenis</i>	Pensioengevend salaris wordt gefixeerd met uitzondering van indexering (kan gelijk zijn aan de situatie zonder gebeurtenis).		
<i>Zonder gebeurtenis</i>	Pensioengevend salaris kan stijgen door onder meer: <ul style="list-style-type: none"> - promotie; - anciënniteit (bijvoorbeeld periodieken, prestatietoeslag); - wijziging pensioengevende toeslagen (bijv. stijging % eindejaarsuitkering); - indexering. 		
3. Wordt de AOW-franchise hoger?		<input type="checkbox"/> Ja	<input type="checkbox"/> Nee
<i>Met gebeurtenis</i>	Verhoging van de AOW-franchise of een gemiste verlaging van de AOW-franchise heeft verlaging van de pensioengrondslag tot gevolg.		
<i>Zonder gebeurtenis</i>	Geen wijzigingen.		
4. Wordt het opbouwpercentage lager?		<input type="checkbox"/> Ja	<input type="checkbox"/> Nee
<i>Met gebeurtenis</i>	Opbouwpercentage verlaagd (bijvoorbeeld plafond).		
<i>Zonder gebeurtenis</i>	Opbouwpercentage ongewijzigd.		
5. Wordt de opbouwperiode korter?		<input type="checkbox"/> Ja	<input type="checkbox"/> Nee
<i>Met gebeurtenis</i>	Het aantal opbouwjaren kan niet worden verhoogd door langer te werken.		
<i>Zonder gebeurtenis</i>	Het aantal opbouwjaren kan wel worden verhoogd door langer te werken. Deelnemer kan langer doorwerken dan de pensioenrichtleeftijd, waardoor zijn opgebouwde pensioenrechten toenemen.		
6. Wordt de indexering van het opgebouwd pensioen lager?		<input type="checkbox"/> Ja	<input type="checkbox"/> Nee
<i>Met gebeurtenis</i>	Soms voor inactieven lager.		
<i>Zonder gebeurtenis</i>	Soms voor actieven hoger.		
7. Pensioenbreuk?		<input type="checkbox"/> Ja	<input type="checkbox"/> Nee
<i>Met gebeurtenis</i>	Wanneer de deelnemer als gevolg van een gebeurtenis moet veranderen van werkgever en daardoor meestal met een ander pensioenfonds te maken krijgt, treedt er pensioenbreuk op. Pensioenbreuk leidt soms tot pensioenschade.		
<i>Zonder gebeurtenis</i>	De deelnemer blijft bij dezelfde werkgever en derhalve bij hetzelfde pensioenfonds, zodat de pensioenopbouw ongewijzigd voortgezet wordt.		

Eén of meer keer 'Ja' aangekruist?
Pensioenschade meer regel dan uitzondering

7. Recht op (eenzijdige) berekeningen

1. Rechtbank 's-Gravenhage, 4 februari 2010

Dat er al veel kosten door [gedaagde] zijn voldaan doet er niet aan af dat de kosten van het NRL als terechtste kosten buiten rechte kunnen worden opgevoerd.

2. Rechtbank 's-Gravenhage, 23 september 2009

Het RB heeft uit praktische overwegingen aansluiting gezocht bij de NRL rapportage, waardoor partijen de rechtbank in staat hebben gesteld de gevraagde uitgangspunten te formuleren. De daarmee gemoeide kosten kunnen de redelijkheidstoets doorstaan.

3. Rechtbank Rotterdam, 9 april 2008

De rechtbank acht de desbetreffende kosten (redactie: NRL-rapporten) toewijsbaar, ook voor het rapport dat hangende het overleg tussen partijen is opgesteld, nu dit overleg de wenselijkheid voor eiser niet heeft hoeven wegnemen om zich aldus goed te laten informeren over zijn positie.

4. Rechtbank Amsterdam, 29 augustus 2007

Geen rechtsregel verplicht slachtoffer om verzekeraar vooraf te informeren over voorgenomen NRL-berekening.

5. Rechtbank Arnhem, 8 augustus 2007

Ondanks later gebleken onhoudbare uitgangspunten slachtoffer zijn NRL-kosten partijrapportage toewijsbaar.

6. Rechtbank Alkmaar, 18 juli 2007

Vragen door verzekeraar over in opdracht van advocaat gemaakte NRL-berekening mag advocaat voor rekening van de verzekeraar ter beantwoording doorleiden naar het NRL.

7. Gerechtshof Amsterdam, 8 december 2005

Het stond slachtoffer in redelijkheid vrij om de onderhavige kosten te maken, gezien de ingewikkeldheid van de berekening daarvan. De berekening zou bovendien als basis hebben kunnen dienen bij eventuele onderhandelingen.

8. Hoge Raad, 11 juli 2003

Ook indien de schade gering of nihil is, komen de kosten voor vergoeding in aanmerking.

9. Rechtbank Arnhem, 31 augustus 2000

Juist omdat partijen het niet eens zijn, mag de belangenbehartiger het maken van ingewikkelde berekeningen uitbesteden.

10. Gerechtshof Amsterdam, 27 juni 1991

Het slachtoffer mag eenzijdig een berekening laten vervaardigen, omdat in redelijkheid niet van het slachtoffer kan worden gevergd, dat hij de berekening van zijn schade aan de verzekeraar van zijn tegenpartij zou toevertrouwen.

De citaten uit achterliggende vonnissen en arresten en meer uitspraken kunt u lezen in de 'Uitspraken (korte versie)' en 'Uitspraken (lange versie)' op www.nrl.nl op de pagina 'Kosten.'

8. Beginsel 14 (Code van Tilburg)

Als omstandigheden moeilijk objectief vaststelbaar zijn, bespreken partijen wat zou kunnen gebeuren (scenario's). Zij kijken hoe waarschijnlijk ieder scenario is. Naar rato daarvan bepalen zij de vergoeding.

- a. Partijen overleggen over de uitgangspunten voor de schadeberekening. Zoals de (verwachte) beroepsontwikkeling van het slachtoffer en de periode dat zal worden gewerkt.
- b. Partijen kiezen realistische uitgangspunten. Wie een uitgangspunt noemt dat geen begin van realisatie heeft gehad, motiveert dat.
- c. De verzekeraar verbindt in beginsel geen gevolgen aan de gebeurtenissen die in ieders leven kunnen voorkomen en die normaal gesproken verwerkt worden, zoals echtscheiding of overlijden van een naaste.
- d. Partijen berekenen de omvang van de schade pas na uitgangspunten te hebben vastgesteld.
- e. Komen zij niet samen tot uitgangspunten, dan rekenen zij zowel op basis van de eigen uitgangspunten, als op die van elkaar (elkaars scenario's).
- f. Wanneer voldoende vertrouwen tussen partijen bestaat, kunnen zij ook rekenen op basis van meerdere scenario's, die zij samen bepalen.
- g. Een toekomst is nooit zeker. Bij geschil trachten partijen te spreken over de waarschijnlijkheid van verschillende scenario's (in een percentage).

Elkaars scenario's

Partijen zullen geneigd zijn verschillende scenario's te schetsen. Dat kan in een patstelling resulteren. Als eenmaal berekeningen worden gemaakt, is het daarom beter als tegelijkertijd twee berekeningen beschikbaar komen op basis van de uitgangspunten van ieder van de partijen. Dat geeft inzicht in de verschillen in uitgangspunten en daarmee in waar partijen over van mening verschillen. De energie kan dan gericht worden op het overbruggen van die verschillen van inzicht.

Meerdere scenario's

Meerdere scenario's kunnen nog duidelijker maken wat het scala aan mogelijkheden is. Door die in beeld te brengen kan men tot een genuanceerde keuze komen. Men kan aan de verschillende scenario's bijvoorbeeld wegingsfactoren toekennen. Zie ook elkaars scenario's.

9. Contante Waarde Tabel

Mannen

Looptijd	X=1-10	X=11-20	X=21-30	X=31-40	X=41-50	X=51-60	X=61-70	X=71-80
1	0,9715	0,9714	0,9711	0,9708	0,9694	0,9653	0,9537	0,9188
2	1,9154	1,9149	1,9142	1,9132	1,9088	1,8966	1,8613	1,7579
3	2,8324	2,8313	2,8300	2,8279	2,8189	2,7943	2,7229	2,5192
4	3,7233	3,7214	3,7193	3,7156	3,7004	3,6589	3,5388	3,2049
5	4,5889	4,5858	4,5829	4,5772	4,5538	4,4908	4,3090	3,8177
6	5,4298	5,4253	5,4214	5,4131	5,3798	5,2904	5,0338	
7	6,2468	6,2406	6,2356	6,2240	6,1790	6,0581	5,7134	
8	7,0405	7,0324	7,0262	7,0106	6,9517	6,7942	6,3481	
9	7,8115	7,8013	7,7938	7,7735	7,6985	7,4988	6,9382	
10	8,5605	8,5481	8,5390	8,5131	8,4199	8,1721	7,4842	
11	9,2880	9,2732	9,2625	9,2301	9,1164	8,8145	7,9868	
12	9,9947	9,9774	9,9648	9,9249	9,7882	9,4259	8,4466	
13	10,6811	10,6612	10,6464	10,5981	10,4359	10,0065	8,8646	
14	11,3478	11,3253	11,3080	11,2501	11,0597	10,5564	9,2420	
15	11,9952	11,9702	11,9500	11,8814	11,6599	11,0756	9,5801	
16	12,6240	12,5963	12,5730	12,4923	12,2369	11,5644		
17	13,2347	13,2043	13,1773	13,0834	12,7908	12,0229		
18	13,8277	13,7947	13,7635	13,6550	13,3219	12,4513		
19	14,4036	14,3678	14,3320	14,2074	13,8304	12,8497		
20	14,9629	14,9243	14,8832	14,7410	14,3164	13,2186		
21	15,5061	15,4645	15,4175	15,2562	14,7799	13,5583		
22	16,0335	15,9889	15,9353	15,7531	15,2212	13,8692		
23	16,5457	16,4979	16,4370	16,2322	15,6403	14,1521		
24	17,0431	16,9920	16,9229	16,6936	16,0373	14,4077		
25	17,5261	17,4714	17,3933	17,1376	16,4122	14,6368		
26	17,9951	17,9365	17,8486	17,5644	16,7652			
27	18,4505	18,3878	18,2891	17,9742	17,0962			
28	18,8926	18,8255	18,7151	18,3671	17,4056			
29	19,3219	19,2500	19,1267	18,7432	17,6934			
30	19,7387	19,6616	19,5244	19,1027	17,9599			
31	20,1433	20,0606	19,9083	19,4457	18,2054			
32	20,5361	20,4473	20,2787	19,7722	18,4301			
33	20,9174	20,8219	20,6357	20,0822	18,6346			
34	21,2874	21,1847	20,9795	20,3759	18,8194			
35	21,6464	21,5360	21,3104	20,6533	18,9852			
36	21,9948	21,8760	21,6285	20,9145				
37	22,3328	22,2049	21,9339	21,1594				
38	22,6607	22,5230	22,2267	21,3884				
39	22,9787	22,8304	22,5070	21,6014				
40	23,2869	23,1273	22,7749	21,7986				
41	23,5858	23,4140	23,0305	21,9802				
42	23,8754	23,6905	23,2738	22,1466				
43	24,1560	23,9571	23,5049	22,2980				
44	24,4277	24,2139	23,7238	22,4348				
45	24,6908	24,4610	23,9305	22,5575				
46	24,9455	24,6985	24,1251					
47	25,1918	24,9266	24,3077					
48	25,4301	25,1452	24,4784					
49	25,6603	25,3545	24,6371					
50	25,8827	25,5546	24,7841					
51	26,0974	25,7455	24,9195					
52	26,3046	25,9272	25,0435					
53	26,5043	26,0997	25,1563					
54	26,6966	26,2632	25,2583					
55	26,8817	26,4175	25,3497					
56	27,0596	26,5629						
57	27,2304	26,6992						
58	27,3941	26,8267						
59	27,5509	26,9452						
60	27,7008	27,0550						
61	27,8437	27,1561						
62	27,9798	27,2487						
63	28,1091	27,3330						
64	28,2315	27,4091						
65	28,3471	27,4774						

Gebruiksaanwijzing

Bij: netto-jaarschade (huishoudelijke hulp e.d.)

X = leeftijd op kapitalisatiedatum

Kapitalisatiefactor = looptijd x kolom leeftijd

Contante waarde = gevonden factor x netto-jaarschade

Met sterftekansen volgens GBM/GBV 2000-2005, inflatie 3%, rente 6%.

Rekentool

Ga naar www.nrl.nl onder 'Rekentools' voor:

1. berekenen belastingschade
2. looptijd met wisselende jaarschaden
3. 'uitzetten' sterftekansen (richtlijn zelfwerkzaamheid van De Letselschade Raad)
4. kapitaliseren anders dan met 6% en 3%

Vrouwen

Looptijd	X=1-10	X=11-20	X=21-30	X=31-40	X=41-50	X=51-60	X=61-70	X=71-80
1	0,9716	0,9715	0,9714	0,9711	0,9698	0,9674	0,9618	0,9420
2	1,9155	1,9154	1,9150	1,9140	1,9102	1,9031	1,8858	1,8260
3	2,8326	2,8323	2,8316	2,8295	2,8219	2,8076	2,7724	2,6518
4	3,7237	3,7231	3,7220	3,7182	3,7055	3,6816	3,6221	3,4194
5	4,5895	4,5885	4,5868	4,5810	4,5617	4,5258	4,4349	4,1289
6	5,4307	5,4291	5,4268	5,4184	5,3913	5,3408	5,2113	
7	6,2479	6,2458	6,2426	6,2311	6,1948	6,1272	5,9512	
8	7,0420	7,0392	7,0350	7,0197	6,9728	6,8854	6,6549	
9	7,8134	7,8098	7,8046	7,7848	7,7259	7,6159	7,3223	
10	8,5629	8,5585	8,5519	8,5269	8,4548	8,3192	7,9536	
11	9,2910	9,2858	9,2776	9,2467	9,1600	8,9957	8,5485	
12	9,9984	9,9922	9,9822	9,9446	9,8420	9,6456	9,1071	
13	10,6856	10,6784	10,6664	10,6211	10,5013	10,2693	9,6294	
14	11,3532	11,3450	11,3306	11,2769	11,1384	10,8670	10,1153	
15	12,0018	11,9925	11,9754	11,9124	11,7537	11,4389	10,5649	
16	12,6319	12,6213	12,6012	12,5280	12,3478	11,9851		
17	13,2439	13,2321	13,2085	13,1243	12,9210	12,5058		
18	13,8385	13,8254	13,7978	13,7017	13,4737	13,0010		
19	14,4162	14,4015	14,3696	14,2607	14,0062	13,4707		
20	14,9773	14,9610	14,9242	14,8016	14,5189	13,9150		
21	15,5223	15,5043	15,4621	15,3250	15,0120	14,3339		
22	16,0518	16,0318	15,9837	15,8311	15,4858	14,7272		
23	16,5661	16,5440	16,4893	16,3204	15,9405	15,0951		
24	17,0657	17,0413	16,9793	16,7932	16,3762	15,4374		
25	17,5509	17,5240	17,4542	17,2499	16,7932	15,7542		
26	18,0222	17,9925	17,9143	17,6908	17,1914			
27	18,4800	18,4472	18,3599	18,1162	17,5710			
28	18,9246	18,8884	18,7914	18,5264	17,9321			
29	19,3564	19,3165	19,2092	18,9217	18,2746			
30	19,7757	19,7317	19,6134	19,3022	18,5986			
31	20,1829	20,1344	20,0045	19,6682	18,9041			
32	20,5783	20,5248	20,3828	20,0198	19,1910			
33	20,9622	20,9034	20,7485	20,3573	19,4593			
34	21,3349	21,2703	21,1018	20,6807	19,7090			
35	21,6966	21,6258	21,4431	20,9902	19,9401			
36	22,0478	21,9703	21,7726	21,2858				
37	22,3886	22,3039	22,0905	21,5676				
38	22,7193	22,6269	22,3971	21,8356				
39	23,0401	22,9397	22,6925	22,0898				
40	23,3513	23,2423	22,9768	22,3304				
41	23,6531	23,5351	23,2504	22,5571				
42	23,9457	23,8183	23,5132	22,7701				
43	24,2294	24,0921	23,7654	22,9693				
44	24,5044	24,3566	24,0071	23,1547				
45	24,7709	24,6121	24,2384	23,3263				
46	25,0290	24,8588	24,4593					
47	25,2791	25,0969	24,6699					
48	25,5212	25,3264	24,8702					
49	25,7556	25,5475	25,0602					
50	25,9824	25,7604	25,2400					
51	26,2019	25,9652	25,4094					
52	26,4141	26,1619	25,5686					
53	26,6193	26,3507	25,7175					
54	26,8175	26,5317	25,8561					
55	27,0091	26,7048	25,9843					
56	27,1939	26,8702						
57	27,3723	27,0279						
58	27,5443	27,1779						
59	27,7101	27,3201						
60	27,8696	27,4547						
61	28,0231	27,5816						
62	28,1706	27,7008						
63	28,3121	27,8123						
64	28,4477	27,9160						
65	28,5775	28,0120						

10. Richtlijnen van De Letselschade Raad

A. Huishoudelijke hulp

De Letselschade Richtlijn Huishoudelijke hulp is op 1 juli 2009 geheel vernieuwd. Per 1 januari 2011 zijn de bedragen niet gewijzigd. Normbedragen huishoudelijke hulp per week (een week wordt gelijkgesteld met 7 dagen).

	Licht tot matig beperkt	Zwaar beperkt
Alleenstaande	€ 60,00	€ 120,00
2-persoonshuishouden	€ 80,00	€ 160,00
Gezin met inwonende kinderen jonger dan 5 jaar	€ 150,00	€ 300,00
Gezin met inwonende kinderen ouder dan 5 jaar	€ 130,00	€ 260,00

- gedurende een periode van 3 maanden gelden de normbedragen volgens de tabel
- na deze periode van 3 maanden geldt voor de volgende 3 maanden een uurtarief van € 8,50
- na verloop van deze 2e termijn van 3 maanden (= 6 maanden na ongeval) betaalt de verzekeraar een 'redelijke vergoeding'.

Aanbeveling geldt voor ongevallen m.i.v. 1 juli 2009 (de oorspronkelijke aanbeveling geldt voor ongevallen m.i.v. 1 november 2004).

Zie ook concrete vaststelling*.

B. Zelfwerkzaamheid

Per 1 januari 2011 zijn de bedragen niet gewijzigd.

Categorie	Normbedrag schadevergoeding (per jaar)
Eigen woning/met tuin/alle onderhoud	€ 1.080
Eigen woning/met tuin/weinig onderhoud	€ 540
Eigen woning/zonder tuin/alle onderhoud	€ 702
Eigen woning/zonder tuin/weinig onderhoud	€ 270
Huurwoning/met tuin/alle onderhoud	€ 540
Huurwoning/met tuin/weinig onderhoud	€ 270
Huurwoning/zonder tuin/alle onderhoud	€ 351
Huurwoning/zonder tuin/weinig onderhoud	€ 135

Deze normbedragen zijn gebaseerd op de technische rekenvoorbeelden voor schilderwerk en tuinonderhoud, waarbij is uitgegaan van een twee onder een kap/hoekwoning.

Daarnaast wordt onderscheid gemaakt in de kosten van onderhoud voor een viertal woningtypen:

Woningtype	Omrekenfactor t.a.v. de bedragen in de schadevergoedingstabel
Vrijstaande woning	1,3
Twee onder een kap/hoekwoning	1,0
Rijtjeshuis	0,8
Flat/appartement	0,7

Looptijd tot 70 jaar, zonder sterftekanscorrectie, met de dan geldende rekenrente.

Aanbeveling geldt voor ongevallen m.i.v. 15 september 2006. Zie ook concrete vaststelling*.

C. Kilometervergoeding

Per 1 januari 2011 zijn de bedragen niet gewijzigd.

Ingangs/wijzigingsdatum	Kilometervergoeding
1 januari 2010	€ 0,24
1 januari 2009	€ 0,24
1 januari 2008	€ 0,24
1 januari 2006	€ 0,22
1 januari 2005	€ 0,21
1 januari 2002	€ 0,20
25 februari 1999	f 0,40

Onder de normering vallen:

- reiskosten van gezins- en naaste familieleden voor het bezoeken van het slachtoffer in het ziekenhuis of bij tijdelijk verblijf in een revalidatiecentrum
- reiskosten van het slachtoffer voor bezoeken aan artsen, fysiotherapeuten en andere beroepsbeoefenaren die betrokken zijn bij de medische behandeling, alsmede voor bezoeken aan een Bureau Slachtofferhulp en andere belangenbehartigers.

Vergoeding		
Personenauto	≤ 2000 km per jaar	€ 0,24
Personenauto	> 2000 km per jaar	Concreet op basis van ANWB-tabellen, waarbij zowel de vaste als variabele kosten als uitgangspunt voor de vergoeding gelden
Openbaar vervoer		Daadwerkelijk gemaakte kosten
Taxi		Daadwerkelijk gemaakte kosten (indien openbaar of eigen vervoer geen passende voorziening)

Aanbeveling kilometervergoeding geldt voor ongevallen m.i.v. 25 februari 1999

D. Ziekenhuis-revalidatiedaggeldvergoeding

Per 1 januari 2011 zijn de bedragen niet gewijzigd.

Ingangs-/wijzigingsdatum	Ziekenhuis-daggeldvergoeding	Revalidatie-daggeldvergoeding
1 januari 2010	€ 26	€ 13
1 januari 2009	€ 25	€ 12,50
1 januari 2008	€ 25	
1 januari 2006	€ 25	
1 januari 2005	€ 23	
1 januari 2002	€ 23	
25 februari 1999	f 50	

Toelichting tijdelijk verblijf:

Van een 'tijdelijk verblijf' in een revalidatievoorziening is sprake:

- gedurende een maximale al dan niet aaneengesloten herstel- en/of verpleegduur van 365 dagen, waarbij
- de duur van ziekenhuisopname(n) voor dit totaal van 365 dagen meetellen, met dien verstande dat
- de vergoeding van het revalidatiedaggeld komt te vervallen op het moment dat het voor betrokkene of diens naasten duidelijk is dat de opname een zodanig langdurig of permanent karakter krijgt,

dat het dan nog resterende aantal dagen van die 365 dagen zal worden overschreden.

Aanbeveling ziekenhuisdaggeldvergoeding geldt voor ongevallen m.i.v. 25 februari 1999. Aanbeveling revalidatiedaggeldvergoeding geldt voor ongevallen m.i.v. 1 januari 2009.

E. Studievertraging

Deze aanbeveling ziet louter op de studievertraging als zodanig c.q. het daardoor later betreden van de arbeidsmarkt. Het gaat om een studievertraging van maximaal 1 jaar.

Deze aanbeveling beoogt een vangnet te bieden voor het merendeel van de voorkomende gevallen en laat de eventuele mogelijkheid om schade wegens studievertraging concreet vast te stellen onverlet. Categorie-indeling en netto-normbedragen voor schade wegens studievertraging op basis van één jaar studievertraging:

Categorie	2009	2010	2011
Basisschool	€ 5.299	€ 5.437	€ 5.490
Vmbo/lbo	€ 12.189	€ 12.506	€ 12.606
Havo/mbo/vwo	€ 14.838	€ 15.224	€ 15.345
Hbo/wo	€ 18.018	€ 18.486	€ 18.633

Aanbeveling geldt voor ongevallen m.i.v. 15 september 2006. Zie ook concrete vaststelling*.

* Concrete vaststelling

Indien men van mening is dat de in redelijkheid gemaakte kosten uitstijgen boven het normbedrag, dient men dat met behulp van rekeningen en dergelijke aan te tonen. In dat geval wordt de vergoeding concreet vastgesteld.

Alle normbedragen zijn gebaseerd op de bedragen die per 1 januari 2011 door De Letselschade Raad werden vrijgegeven.

11. Wettelijke rente

Datum	Rente	Datum	Rente	Datum	Rente
1-7-1990	11%	1-1-1996	7%	1-8-2003	5%
1-1-1992	12%	1-7-1996	5%	1-2-2004	4%
1-7-1993	10%	1-1-1998	6%	1-1-2007	6%
1-1-1994	9%	1-1-2001	8%	1-7-2009	4%
1-1-1995	8%	1-4-2002	7%	1-1-2010	3%

12. Cursussen

NRL verzorgt rekentechnische cursussen op academisch niveau voor beroepsbeoefenaren op het gebied van personenschade, veelal rechters, advocaten en (aspirant) NIVRE-experts. De cursussen zijn gericht op de hoofddoelgroep advocatuur. Deelname levert voor advocaten studiepunten op.

Voor aspirant NIVRE-experts vormen de cursussen 107 BW en 108 BW tezamen een module uit de NIVRE-opleiding.

Alle cursussen worden gegeven in het NH-Hoteles aan het Jaarbeursplein te Utrecht. Zie voor data en inschrijving op de website www.nrl.nl op de pagina 'Voorlichting' onder de button 'Cursussen'.

